



kotra

Korea Trade-Investment
Promotion Agency



제 802호 '22.3.28

VIETNAM INVESTMENT NEWS

2 베트남 경제동향 및 투자관련 주요이슈

IPPG, 교통부에 푸꾸억 공항 확장 투자 제안
베트남 국세청, 해외 공급업체 세금 납부용 포털 출시
빈즈영성, 올 1분기 FDI 유치액, 전년 동기 대비 3.6배 증가
짜안 수력발전소 확장에 2026년까지 1억 7,054만 달러 투자
베트남, 한국포함 17개국 상호인정 백신여권 배포 예정
원유 배럴 당 110달러 돌파, 니켈가격 15% 인상

4 베트남 FOCUS-KOTRA 해외시장뉴스

베트남 폐기물 처리 현황과 정책

5 베트남 통관법을 및 FTA관련 Q&A

베트남 수출입물품 라벨링 관련 법개정

6 [안내] 한-베트남 미래산업 경제협력 파트너십

한-베트남 경제협력포럼 4.26일 2~4시 (베트남기준, 온/오프)
한-베트남 1:1 화상상담회 4.25~26일, 9~16시 (베트남기준)

8 [안내] 해외 시장 조사 신규 서비스 출시 안내

<https://kotra.or.kr> > 온라인 사업신청 > 해외시장조사 연결

9 베트남 주요 경제 지표

2022년 2월 16일 업데이트

상단의 PDF 첨부파일을 클릭 후 다운로드
하시면 본문을 보실 수 있습니다.

KOTRA 하노이무역관

담당자 | 한아름 대리
연락처 | +84 24 3946 0511 (621)
이메일 | rachel@kotra.or.kr

베트남 경제동향 및 투자관련 주요 이슈

IPPG, 교통부에 푸꾸옥 공항 확장 투자 제안

해외 명품 브랜드의 90% 이상을 베트남으로 수입하는 명품 수입 유통업과 항공 물류업, 소매업, 요식업등의 사업구조를 가진 Imex Pan Pacific Group(IPPG)은 베트남 교통부에 푸꾸옥 국제공항 확장 투자 제안서를 제출함. IPPG는 끼엔장성 푸꾸옥 국제공항의 여객 터미널, 화물 터미널, 화물 창고 및 활주로 등을 전면 확장하고 면세점을 세우는 방안 등을 제안함. IPPG는 2018년 껀란 나트랑 공항 건설에 3조 7,350억 동(약 1억6,330만 달러)을 투자한 바 있음. 푸꾸옥 공항은 현재 베트남공항공사(ACV)에서 관리 및 운영 중이며, 연간 250만 명의 승객을 수용할 수 있는 여객터미널과 보잉767, 747항공기 약 400대를 수용할 수 있는 활주로를 보유중임. 2019년 기준 푸꾸옥 공항에는 이미 한 해 370만 명 방문으로 연간 수용승객을 초과하여 확장의 필요성이 제기된 바 있음.



[VnExpress, 3.17.]

베트남 국세청, 해외 공급업체의 세금납부용 포털 및 모바일앱 출시



베트남 국세청은 3월 21일 해외 공급 사업자를 대상으로 한 전자세금 납부 포털 (Vietnam e-Tax Portal) 및 모바일 앱을 출시함. 이를 통하여 베트남에 법인 및 고정 사업장(PE)이 없는 해외 공급업체가 베트남에서 수익을 창출할 경우, 동 포털을 통한 온라인 매출 등록, 과세 징수 및 세금 납부가 전면 가능해짐. 동 시스템의 가장 큰 목적은 글로벌 IT 서비스 제공 업체를 비롯한 해외 사업자의 탈세 및 세금 납부 회피를 방지하기 위함임. 2020년 한 해 베트남 정부가 해외 IT 플랫폼 서비스 기업에게 징수한 세금은 1조 1,400억 동이며, 2021년 한 해 동안 거둬들인 세금은 전년 대비 15.2% 증가한 1조 3,200억 동임. 2018~2021년 주요 해외 IT 대기업의 베트남 납부 세액은 Facebook (7,340만 달러), Google (7,000만 달러), Microsoft (2,500만 달러) 등임. 베트남 정부의 과세 규정이 강화됨에 따라 베트남에 고정 사업장(PE)을 두지 않고 수익을 창출하던 해외 IT서비스 플랫폼 제공 기업들은 앞으로 매년 베트남에서 발생하는 수익에 대한 세금 납부가 필요할 것으로 예상됨.

[베트남 정부포털, 3.21.]

빈즈영성, LEGO 덕분, 올 1분기 FDI 유치액, 전년 동기 대비 3.6배 증가

LEGO는 베트남 남부 빈즈영성에 있는 베트남-싱가포르 산업단지3(VSIP3)에 미화 10억 달러 규모의 LEGO 최초 탄소 중립 공장을 건립할 계획이며, 2022년 하반기 착공을 시작으로 2024년 생산 시작을 목표로 함. 빈즈영성 Bac Tan Uyen의 1,000 헥타르 면적에 이르는 VSIP3의 총 투자규모는 2억 8,000만달러이며, 빈즈영성에는 2022년 3월 기준 4,033개 프로젝트, 377억 달러의 유효 프로젝트가 있음. 빈즈영성 전역에는 약 1만 3,000헥타르 규모의 29개 산업단지가 있으며, 산업단지 점유율은 83.4%를 초과함.



[베트남 정부포털, 3.22.]

베트남 경제동향 및 투자관련 주요 이슈

동나이성 짜안 수력발전소 2기 증설에 2026년까지 1억7,054만 달러 투자

베트남전력공사(EVN)는 동나이성 인민위원회 회의에서 짜안 수력발전소 증설에 3조 9,000억 동(1억 7,054만 달러)를 투자한다고 밝힘. 짜안 수력발전소 2단계 사업에서는 200MW의 발전용량이 확장되고, 2023년 2분기에 건설을 시작하여 2026년에 완공될 예정임. 이를 위하여 동나이성은 94헥타르의 토지를 개간하고 그 중 40헥타르의 토지 용도를 변경해야 하며, 해당 지역 50세대의 거주가구도 이동해야 함. 짜안 수력발전소 확장 프로젝트가 차질 없이 완공되고 2026년 3분기에 1,2기 모두 발전을 가동하면 연간 추가 생산 전력은 1억 3,100만 kWh에 이를 것으로 예상됨.



[VnExpress, 3.22.]

베트남, 한국포함 17개국 상호인정 가능한 디지털 백신여권 배포 예정



베트남 외교부는 한국 포함, 미국, 영국, 일본, 호주, 벨라루스, 인도, 캄보디아, 필리핀, 몰디브, 팔레스타인, 터키, 이집트, 스리랑카, 뉴질랜드, 싱가포르, 세인트루시아 등 17개국의 코로나19 백신 여권을 상호 인정한다고 발표함. 한 달 전까지 베트남과 백신여권 상호 인정 가능한 국가는 14개국이었으나, 이번에 한국, 싱가포르, 세인트루시아 등 3개국이 추가됨. 이들 국가에서 베트남에 입국할 경우 백신접종증명서에 본국 영사 공증을 받을 필요가 없음. 반대로 베트남에서 접종한 백신 여권의 QR코드를 사용하여 17개 상호인정국가에 입국할 때도 백신 접종 기록이 인정됨.

참고자료: 디지털 백신여권 상호 인정 17개국

[베트남 정부포털, 3.23.]

원유 배럴 당 110달러 돌파, 니켈가격 15% 이상

베트남상품거래소(MXV)는 3월 23일 거래종료기준 4개 이상의 국제 선물거래 상품가격이 인상되면서 베트남선물거래지수(MXVIndex)가 전일 대비 2.6% 상승한 3,035.78포인트라고 밝힘. 원유 가격은 전일 증가 대비 WTI유 배럴당 114.93달러로 5.2% 상승, 브렌트유는 116.75달러로 5.3% 상승함. 금과 은은 온스당 각각 1.14% 상승한 1,943달러와 25.2달러를 기록함. 니켈 역시 전일 증가 대비 15% 상승하여 톤당 3만 2,380달러로 급등했으며, LME기준 니켈 가격은 변동성이 매우 높은 것으로 알려짐. 철광석 선물거래가격은 전일 증가 대비 1.6% 상승함.



[Nhandan, 3.24.]

베트남 FOCUS - KOTRA 해외시장뉴스

베트남 폐기물 처리 현황과 정책

경제성장, 도시화 진전 뒷면 급증하는 폐기물 배출량으로 인한 고민 심화
베트남 폐기물 처리 실태 파악을 통한 기회 요인 발굴

<지역별 생활고형폐기물 배출량(2010~2019년)>

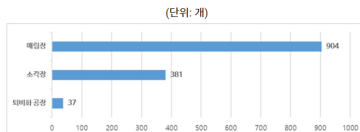
지역	폐기물량(톤/일)			1인당 폐기물량(kg/일)		
	2010	2015	2019	2010	2015	2019
북부						
- 하노이	5,000	5,515	6,500	0.95	0.76	0.81
- 하이퐁	1,250	1,000	1,982	0.67	0.51	0.98
- 쩐닌	805	-	1,539	-	1.02	1.17
- 하이즈엉	-	-	1,072	-	-	0.57

[자료: 고�형 폐기물에 관한 2019년 국가 환경 보고서(베트남 천연자원환경부)]

베트남 폐기물 배출 현황

베트남 천연자원환경부에서 발간한 국가환경 현황 보고서에 따르면 2010년 4만4400톤이던 일평균 고�형 폐기물 배출량은 2019년 6만4658톤(도시지역은 3만5624톤, 농촌지역은 2만8394톤)으로 9년 만에 약46%가 증가했다. 베트남의 1인당 일평균 폐기물 배출량은 0.35~0.8kg에 달한다. 매년 약 2,500만 톤의 생활 고�형 폐기물이 생겨나며, 그중 50% 이상이 도시에서 발생한다. 2018년도 세계은행의 보고서에 따르면 베트남 도시지역의 고�형 폐기물 발생량은 향후 연 8.4% 증가할 것으로 예상되며, 베트남 전체적으로는 폐기물량이 연 5% 증가해 2030년에는 연간 폐기물 배출량이 5400만 톤에 달할 것으로 전망된다.

<2019년 베트남 내 고�형 폐기물 처리시설 개수>

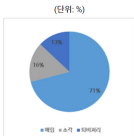


[자료: 고�형 폐기물에 관한 2019년 국가 환경 보고서(베트남 천연자원환경부)]

베트남 폐기물 수거 및 처리 현황

베트남 중앙 정부와 각 성·시의 지방정부는 급증하는 폐기물 흐름의 수집, 운송, 처리 등에 많은 어려움을 겪고 있다. 성장하는 경제와 함께 폐기물 배출량도 빠르게 증가하고 있어, 노동집약적이고 비효율적인 현재 폐기물 처리 시스템으로는 감당하기 어려운 상황이다. 베트남 천연자원환경부에 따르면 2019년 기준 베트남의 도시지역의 평균 가정용 고�형폐기물 수거율은 92%, 농촌지역은 66% 수준이다. 아직까지 베트남은 상당히 기초적인 폐기물 처리 기술을 주로 적용하고 있으며, 대부분의 폐기물은 매립 또는 소각으로 처리되고 있는 실정이다. 생활폐기물 분류는 대도시의 일부 지역에서 시범적으로 시행되고 있으나 일반화되기까지는 시간이 소요될 것으로 전망된다.

<2019년 폐기물 처리방식별 비중>



[자료: 고�형 폐기물에 관한 2019년 국가 환경 보고서(베트남 천연자원환경부)]

생활폐기물 처리방식별 현황

해외에서 주로 사용되는 고�형 폐기물 처리기술은 대부분 베트남의 폐기물 수거 및 처리 환경과 기후적 상황에 적합하지 않다는 평을 받고 있으며, 베트남 산 장비와 기술은 불완전하다는 큰 단점이 있다. 베트남에 소재하는 폐기물 처리시설은 주로 규모가 작고 기술 투자가 적으며 기술이 낙후된 기계 및 장비로 인해 2차 환경 오염이 유발되는 경우가 많다. 고�형 폐기물 처리시설 중 가장 흔한 유형은 매립시설로, 베트남에는 904개의 매립장이 존재하는 것으로 집계된다. 그 외 시설로는 소각장(381개), 퇴비화 공장(37개) 등이 있다. 베트남에서 전국적으로 가장 보편적으로 사용되는 폐기물 처리방법은 매립이나, 매립장 중 위생기준을 만족하는 매립지는 20% 미만으로 알려져 있다.

<최근 5년 한국의 해외베트남 투자현황>

(단위: US\$ 백만, 건)

연도	상업투자 프로젝트		중액투자 프로젝트		MBA, 주사형당		총투자액
	프로젝트 수	금액	프로젝트 수	금액	프로젝트 수	금액	
2017년	861	3,973.2	426	3,682.1	1,319	838.9	6,494.3
2018년	1,043	3,657.5	403	2,270.9	1,899	1,283.5	7,212.0
2019년	1,137	3,668.7	457	1,580.2	2,959	2,667.9	7,917.0
2020년	609	1,205.8	354	1,740.1	1,823	1,003.1	3,949.1
2021년	361	1,198.9	280	3,162.8	1,301	591.4	4,953.1

[자료: 베트남 기획투자부(MPI), 2021.12.20 기준]

베트남 정부의 폐기물 처리 발전 계획

베트남 총리는 2018년 5월 7일 자 결정서 '2050년까지의 비전, 2025년까지 고�형 폐기물의 일반 관리를 위한 국가 전략'(Decision No. 491/QĐ-TTg)을 공표하며 향후 고�형 폐기물 처리 및 관리에 대한 발전방향과 계획을 수립했다. 2025년까지 도심에서 배출되는 생활 고�형폐기물의 90%는 환경보호 요구사항을 충족하는 방식에 따라 수거 및 처리해야 하며, 수거 폐기물 중 매립방식으로 처리되는 폐기물의 비중은 30% 미만이어야 한다. 또한 농촌에서 배출되는 일상 생활 고�형폐기물의 80%가 수집, 저장 및 운송되고 환경보호 요구사항을 충족될 수 있도록 노력할 예정이다. 소 및 가금류 양식장에서 배출되는 고�형 및 유기 폐기물은 퇴비로 재사용하거나 바이오 가스 등으로 재활용한다는 내용도 포함돼 있다.

베트남 통관 법률 및 FTA 관련 Q&A

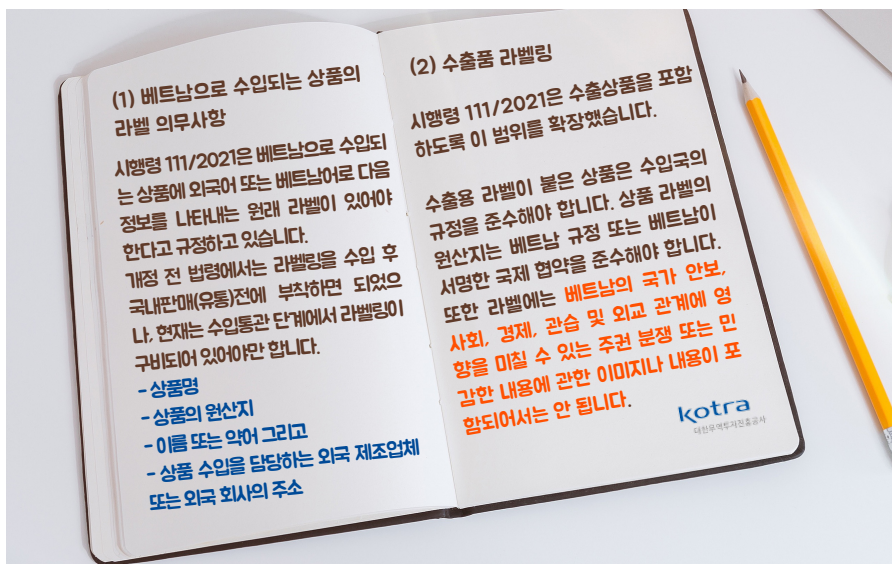
** 베트남 수출입물품 라벨링 관련 법개정 **

Q : 수입통관 단계에서 물품의 베트남어 라벨링이 없다는 이유로 통관이 보류되었습니다. 이유가 무엇인가요?

A : 2021년 12월 9일, 베트남은 상품 라벨링 규칙을 수정하는 시행령 No. 111/2021/ND-CP(Decree 111/2021)를 발표했습니다.

시행령 111/2021은 탈세 및 사기를 방지하는 것을 목표로 하며, 상품을 생산, 수출 또는 수입하는 개인 및 조직에 해당 상품의 원산지를 기록하고 결정하도록 규정합니다. 라벨은 베트남 또는 베트남과의 국제 협정에 참여하는 국가로 수입, 수출 및 제조된 상품의 원산지에 대한 정확성, 진실성 및 법규 준수를 보장해야 합니다.

시행령 111/2021은 제품 라벨 규정에 관한 시행령 No. 43/2017/ND-CP(Decree 43/2017)를 수정 하고 2022년 2월 15일부터 발효되었습니다.



전환 기간

a) 상품 라벨이 기존 법령 43/2017을 준수하고 **b)** 제품이 2022년 2월 15일 이전에 제조, 수입 또는 유통된 경우에 기업은 제품 만료일까지 계속 유통할 수 있습니다.



참가 모집 안내

한-베트남 미래산업 경제협력 파트너십

KOTRA는 한-베트남 수교 30주년을 맞이하여 베트남 정부와 공동으로 '한-베트남 미래산업 경제협력 파트너십 포럼 및 1:1 상담회'를 아래와 같이 개최합니다. 베트남 진출에 관심 있는 기업들의 많은 참가 신청 바랍니다.

사업개요

사업명	한-베트남 미래산업 경제협력 파트너십
일시	2022. 04. 25일 (월) ~ 26일 (화)
주관	KOTRA, 베트남 정부
행사내용	한-베트남 경제협력 포럼(온/오프라인, 4.26日, 14:00 ~ 16:00/베트남 기준) *상세 내용은 참고 페이지 참조 한-베트남 1:1 화상상담회 (4.25 ~ 4.26日, 9:00 ~ 16:00/베트남 기준)

포럼 및 1:1 화상 상담회 참가신청

모집분야	포럼 : 베트남 진출에 관심있는 기업 및 개인 (추후 참가 링크 안내) 1:1 화상 상담회 : 소재부품, ICT 등 유망 품목	
신청자격	국내 기업 중 상기 모집 분야에 해당하는 업체 ※ 신청 기업 중 일부는 주재국 여건 및 시장성에 따라 참가가 제한 될 수 있음	
신청기한	포럼 : 2022.04.20(수) 18:00까지 1:1 상담회 : 2022.03.25일 (금) 18:00까지	
신청방법	포럼 온라인 참가 상담회 신청 시 ☞ 신청양식 이메일로 회신	① 참가신청서(국문/영문 엑셀 각 1부) ② 개인정보 동의서 ③ 영문 카탈로그 회신처 diplomacy2@kotra.or.kr
	포럼 현장 참가시 ☞ 구글폼으로 신청 (선착순 30명 한정)	https://forms.gle/ygEC82eTNKGvR9sC6
참가비	무료	
지원내역	연사 초청, 1:1 바이어 화상상담 주선, 통역 지원 등	

[참고]한-베 미래산업 경제협력 파트너십 포럼

사업개요

일시/장소 2022. 04. 26.(화), 14:00 ~ 16:00 (베트남 기준)/
하노이 롯데호텔 에메랄드홀

참석대상 (현장) 양국 정부/유관기관, 베트남 투자기업 등 약 30명
(온라인) 베트남 진출 관심 기업 등 약 100명 (유튜브 생중계)
*KOTRA biz <https://www.youtube.com/c/kotrabis>

프로그램(안)

시 간	내 용	발표자(잠정)
14:00-14:03('3)	▪ 개회사	KOTRA 유정열 사장
14:03-14:06('3)	▪ 환영사	주베트남 한국 대사관 박노완 대사
14:06-14:09('3)	▪ 축 사	주한 베트남 대사관 응우옌 부 동 대사
14:09-14:34('25)	▪ 베트남 경제 동향 및 양국 협력 관계 발전 방향	중앙경제연구소 응우옌 호아 쿠옹 부회장
14:34-14:59('25)	▪ 한-베 산업 협력 발전 방향	KIEP 곽성일 박사
14:59-15:19('20)	▪ 한-베 미래산업 상생협력 방안(소재부품)	산업무역부 산업청 응고 카이 호안 부국장
15:19-15:39('20)	▪ 한-베 미래산업 상생협력 방안(DT)	정보통신부 정보기술국 응우옌 탄 뚜옌 부국장
15:39-15:54('15)	▪ 현지 투자기업 성공사례	(주)캠시스 박영태 대표이사
15:54-16:00('6)	▪ 사진 촬영	

※ 한-베 동시통역으로 진행, 현장 참가의 경우 선착순 30명까지 가능

 **여기를 클릭하시면 안내 페이지에서 공고 및 신청서를 다운받으실 수 있습니다.**

해외시장조사 신규 서비스 출시 안내

언택트 시대의 맞춤형 수출 지원을 위한 해외시장조사 신규 서비스가 출시되었습니다.

127개 무역관이 직접 발로 뛰여 우리 기업에게 생생한 현장과 입체적인 시장 정보를 전달하며 현지 마케팅을 지원합니다.

글로벌 비즈니스의 전주기를 KOTRA 127개 무역관이 함께 합니다!

■ 수출 주기별 상시 지원 서비스 (총 15종)

구분	시장알기	잠재파트너조사	글로벌마케팅대행
기존 서비스	1) 항목별 시장조사 2) 맞춤형 시장조사	3) 사업파트너 연결지원 4) 거래선 관심도 조사 5) 원부자재 공급선 조사	6) 해외 비즈니스 출장지원
신규 서비스	7) 현지 매장 방문조사 8) 소비자 트렌드 설문조사 9) 샘플 테스트 조사	10) 바이어 구매 상황 조사	11) 거래 교신 지원 12) 샘플 대리전달 13) 대리 심층 면담 14) 바이어 실태조사 15) 전시회 대리참관

변화 포인트

직접 뛰는 방문/설문/인터뷰로 '생생한 현장 정보 제공'

바이어를 통한 거래 조건별 제품 평가, 제안을 파악하여 '입체적 정보 제공'

글로벌 판매믹 상황에 '위기 대응 서비스'로서 역할 수행



<https://kotra.or.kr> > 온라인 사업신청 > 해외시장조사를 검색하세요



kotra
무역투자24

사업신청

문의·상담

해외정보

HOME > 사업신청 > 사업신청 홈 >

사업신청

상세검색

간편검색

사업신청 홈

KOTRA 온라인 사업신청 (하단의 화살표를 클릭하시면 상세조건으로 검색할 수 있습니다.)

사업명

해외시장조사

검색

▣ 사업 신청 KOTRA 사업 신청 홈페이지>해외시장조사(수출 24 글로벌 대행 서비스) [홈페이지 내 매뉴얼 참조]

▣ 사업 문의 KOTRA 해외진출상담센터 02-3460-7335



주요 경제 지표

2022년 2월 16일 기준

대 베트남 국별 외국인투자

(단위 : US\$백만)

구분	1988. 01. 01~2022. 01. 20 기준 누계		2022. 01. 01 ~ 01. 20		
	건수	투자금액	신규건수	신규투자금액	총투자금액
한 국	9,244	77,324.90	20	4.18	481.20
일 본	4,803	63,959.27	9	6.47	200.80
싱가포르	2,851	65,239.85	14	198.14	665.75
대 만	2,847	35,394.90	4	1.21	57.16
홍 콩	2,051	28,277.35	8	103.25	112.91
버진아일랜드(영)	882	22,054.24	2	8.45	11.75
중 국	3,341	21,830.47	15	13.71	450.89
말레이시아	668	12,854.11	1	0.28	0.59
태 국	648	13,023.03	4	5.89	5.96
네덜란드	380	13,541.63	-	-	0.1
미 국	1,147	10,306.27	4	1.58	26.50
기 타	5,780	51,805.03	22	44.79	88.10
전체 합계	34,642	415,611.05	103	387.96	2,101.71

자료원 : 베트남 기획투자부 (MPI : Ministry of Planning & Investment)

대 베트남 산업별 외국인투자

(단위 : US\$백만)

연번	구분 산업	2022. 01. 20 기준 누계		2022. 01. 01 ~ 01. 20		
		건수	투자금액	신규건수	신규투자금액	총투자금액
1	제조, 가공	15,598	245,982.48	23	233.01	1,238.10
2	부동산경영	1,003	62,917.39	4	111.47	472.09
3	전력, 가스, 용수 제조 공급	177	36,245.85	1	0.84	49.17
4	호텔, 외식서비스	900	12,735.37	1	0.05	1.81
5	건설	1,772	10,828.48	3	1.02	2.22
6	도소매; 유지보수	5,614	9,119.70	30	9.92	52.50
7	물류운수	924	5,752.70	4	0.55	2.77
8	채광	109	4,900.37	1	1.98	1.98
9	교육, 양성	609	4,436.49	2	2.21	2.38
10	정보통신	2,479	4,256.30	15	1.48	7.84
11	과학기술, 전문활동	3,815	4,121.68	16	1.96	21.66
12	농, 임, 수산	517	3,729.94	1	1.30	4.67
13	예술 오락	137	3,392.34	-	-	0.15
14	용수공급, 폐기물처리	82	2,908.25	-	-	-
15	의료와 사회복지	152	1,741.34	-	-	-
16	행정, 지원 서비스	522	991.57	1	0.10	221.47
17	금융, 은행, 보험	80	810.73	1	22.05	22.91
18	기타서비스	145	729.00	-	-	-
19	가구내 고용활동	7	11.07	-	-	-
	합계	34,642	415,611.05	103	387.96	2,101.71

자료원 : 베트남 기획투자부 (MPI : Ministry of Planning & Investment)



주요 경제 지표

베트남 대외교역 동향

(단위 : US\$억)

구분	2019	2020	2021	2022.01
수출	2641.8	2826.5	3363.1	308.4
수입	2530.7	2627.0	3322.3	294.4
무역수지	111.1	199.5	40.8	14

자료원 : 베트남 관세청 자료

베트남 주요품목별 수출현황

(단위 : US\$백만)

품목명	2019	2020	2021	2022.01
각종 전화기 및 부품	51,378	51,183	57,537	4,503
전기전자제품/부품	35,925	44,576	50,828	4,109
기계/플랜트 및 부품	18,303	27,193	38,344	3,499
섬유/직물제품	32,850	29,809	32,753	3,571
신발류	18,320	16,791	17,751	139
원목 및 목제품	10,647	12,371	14,809	1,549
철강제품	4,210	5,258	11,795	424
수송수단 및 부품	8,505	9,090	10,616	1,015
수산물	8,543	8,412	8,886	827
원사(Yarn)	4,176	3,736	5,612	473
기타	71,332	74,235	87,379	10,735
합계	264,189	282,654	336,310	30,844

자료원 : 베트남 관세청 자료

베트남 주요품목별 수입현황

(단위 : US\$백만)

품목명	2019	2020	2021	2022.01
전자제품 및 컴퓨터	51,353	63,971	75,440	7,120
기계/플랜트 및 부품	36,748	37,251	46,296	3,927
각종 전화기 및 부품	14,615	16,645	21,434	2,009
의류(원단)	13,276	11,875	14,324	1,392
플라스틱 원료	8,991	8,397	11,685	1,018
각종 철강	9,507	8,066	11,523	1,019
기타 비금속	6,385	6,052	8,611	729
플라스틱 제품	6,538	7,274	7,959	702
화학제품	5,419	5,741	7,627	763
화학물질	5,128	5,016	7,735	746
기타	95,110	92,412	119,600	10,024
합계	253,070	262,700	332,234	29,449

자료원 : 베트남 관세청 자료



주요 경제 지표

베트남 주요국별 수출현황

(단위 : US\$백만)

순번	국가명	2018	2019	2020	2021	2022.01
1	미 국	47,526	61,347	77,077	96,293	9,737
2	중 국	41,268	41,414	48,905	56,009	3,908
3	한 국	18,205	19,720	19,107	21,945	1,971
4	일 본	18,851	20,413	19,284	20,128	2,040
5	홍 콩	7,955	7,156	10,437	11,996	875
6	네덜란드	7,076	6,881	6,999	7,686	837
7	독 일	6,869	6,555	6,644	7,286	831
8	인 도	6,542	6,674	5,235	6,259	713
9	태 국	5,494	5,272	4,917	6,161	556
10	영 국	5,776	5,758	4,955	5,765	549
	기 타	77,921	82,999	79,094	96,782	8,827
	합 계	243,483	264,189	282,654	336,310	30,844

자료원 : 베트남 관세청 자료

베트남 주요국별 수입현황

(단위 : US\$백만)

순번	국가명	2018	2019	2020	2021	2022.01
1	중 국	65,438	75,452	84,187	109,874	10,758
2	한 국	47,497	46,935	46,895	56,155	5,095
3	일 본	19,011	19,526	20,341	22,648	1,674
4	대 만	13,228	15,173	16,701	20,772	2,048
5	미 국	12,753	14,365	13,713	15,270	1,057
6	태 국	12,023	11,656	10,968	12,564	1,002
7	말레이시아	7,450	7,291	6,575	8,148	797
8	오스트레일리아	3,984	4,456	4,677	7,946	683
9	인도네시아	4,918	5,703	5,382	7,587	485
10	인 도	4,147	4,538	4,435	6,950	674
	기 타	46,238	47,975	48,826	64,320	5,176
	합 계	236,687	253,070	262,700	332,234	29,449

자료원 : 베트남 관세청 자료



주요 경제 지표

한-베트남 교역동향

(단위 : US\$백만, 증감률%)

구분	2018	2019	2020	2021	2022.01
수출	48,629(1.8)	48,178(-0.9)	48,510(0.7)	56,729(16.9)	5,301(14.2)
수입	19,632(21.4)	21,071(7.3)	20,579(-2.3)	23,965(16.5)	2,311(13.6)
무역수지	28,997	27,107	27,931	32,763	2,990

자료원 : KITA

한국의 대베트남 품목별 수출현황

(단위 : US\$백만, 증감률%)

품목명	2018	2019	2020	2021	2022.01
반도체	10,939(18.5)	10,730(-1.9)	11,501(7.2)	14,026(22)	1,387(29.1)
평판디스플레이및센서	8,909(20.9)	7,970(-10.5)	9,552(19.9)	12,050(26.1)	1,168(7.2)
합성수지	1,659(15.1)	1,624(-2.1)	1,615(-0.6)	2,415(49.5)	296(73.7)
무선통신기기	2,631(-19.9)	2,932(11.4)	3,460(18)	3,315(-4.2)	269(-13.9)
기구부품	2,332(-10.7)	2,230(-4.4)	2,241(0.5)	2,405(7.3)	195(-6.3)
석유제품	1,976(-0.6)	2,196(11.2)	1,196(-45.5)	1,157(-3.2)	120(11.5)
철강판	1,049(6.5)	1,157(10.4)	1,052(-9.1)	1,267(20.4)	101(7)
플라스틱 제품	1,205(4.6)	1,210(0.4)	1,115(-7.8)	1,174(5.3)	98(-1.3)
자동차부품	474(23.3)	668(40.9)	673(0.8)	924(37.3)	98(48.2)
편직물	1,107(-1)	996(-10)	851(-14.6)	931(9.4)	76(14.9)
기타	16,341	16,465	15,255	17,065	1,493
합계	48,622	48,178(-0.9)	48,511(0.7)	56,729(16.9)	5,301(14.2)

자료원 : KITA(MTI 3단위 기준)

한국의 대베트남 품목별 수입현황

(단위 : US\$백만, 증감률%)

품목명	2018	2019	2020	2021	2022.01
무선통신기기	4,838(22)	5,691(17.6)	4,980(-12.5)	5,579(12)	473(-5.5)
의류	3,570(24.2)	3,646(2.1)	3,145(-13.7)	3,393(7.9)	316(17.5)
컴퓨터	539(-3.7)	679(25.9)	1,270(87.1)	1,659(30.6)	285(17.1)
신변잡화	980(23.1)	1,053(7.4)	1,029(-2.2)	984(-4.4)	110(19.2)
목재류	793(55.1)	657(-17.1)	632(-3.9)	755(19.5)	83(29.7)
산업용 전기기기	417(31.5)	479(14.8)	574(20)	725(26.2)	70(19.7)
평판디스플레이및센서	1,137(88.4)	1,197(5.2)	1,027(-14.2)	876(-14.7)	60(86.3)
기구부품	445(-10.4)	512(15.1)	481(-5.9)	624(29.6)	55(5.7)
반도체	396(5.8)	471(19.1)	561(18.9)	750(33.8)	54(25.6)
영상기기	364(-9.1)	356(-2)	406(14)	460(13.2)	52(2.7)
기타	6,164	6,331	6,474	8,161	753
합계	19,643(21.4)	21,072(7.3)	20,579(-2.3)	23,966(16.5)	2,311(13.6)

자료원 : KITA(MTI 3단위 기준)

* 한/베 통계 집계 기준이 달라, 수치가 다소 차이남.